


JAK ZALOŽIT VLASTNÍ FIRMU

1. VYDÁNÍ



OFI GUIDE

VERZE MINI

OBSAH

Když jsem zakládal svou první firmu.....9

I. ČÁST

1. První volba: OSVČ versus S. R. O. 13
2. Je lepší založit novou firmu, nebo koupit hotovou?25
3. Dobrý název je polovina úspěchu33
4. Sídlo společnosti: fyzické, nebo virtuální?43
5. Dejte svému podnikání „formát“53
6. S jakým kapitálem začít a kdo bude jednatel?63
7. Postup založení od A do Z 73

II. ČÁST

| | |
|--|----|
| 8.-15. Co dělat po založení firmy..... | 89 |
|--|----|

III. ČÁST

| | |
|--|----|
| 16. Získejte výhody v členské sekci..... | 97 |
|--|----|

| | |
|---------------------------------------|-----|
| 17. Vaše první firma je na světě..... | 103 |
|---------------------------------------|-----|

| | |
|---------------------------|-----|
| 18. Odkazy na zdroje..... | 109 |
|---------------------------|-----|

Děkujeme! A nejen za nás.

*Část výnosu z každé knihy totiž věnujeme na podporu lidí z celého světa,
kteří pomoc potřebují.*

Více můžete zjistit na stránce www.pomahej.cz.

Když jsem zakládal svou první firmu...

...podmínky byly podstatně náročnější než dnes. Najít všechny informace pohromadě bylo zhora nemožné. Zdlouhavě jsem obíhal úřady a vydával se nachytřit k některým svým podnikatelským kamarádům. Dnes je situace prakticky opačná. Ovšem informací máme na druhou stranu až přespříliš a některé z nich bohužel nejsou pravdivé.

Říká se, že pokud nemůžete najít knihu, kterou byste chtěli číst, měli byste ji napsat. Přesně takovou knihu, kterou teď držíte v ruce, jsem si před dvaceti lety jako čerstvý podnikatel potřeboval přečíst, abych pochopil, že podnikání je sice administrativně náročné, ale jednotlivé povinnosti jsou zároveň velmi jasně dané.

Zatímco zařizování provozovny, prohlubování znalostí nebo vylepšování svých manažerských schopností může spoustu lidí na podnikání hodně bavit, papírování nebaví vesměs nikoho. Dokonce ani mě ne. Můj daňový poradce dostává každoročně zcela jasné zadání: „Nic o tom nechci vědět, proto tě platím.“ Na druhou stranu mám rád jednoduchost, jsem přirozeně pečlivý člověk a pořádek nejen v papírech mi zkrátka vyhovuje. V podobném duchu jsem spolu s jejími spoluautory koncipoval i tuto knihu.

Je záměrně stručná, přičemž obsahuje vše podstatné, co budete na své podnikatelské cestě potřebovat. Popisuje skutečně jenom ty oblasti, které budete řešit v začátcích podnikání, a ukazuje nejruznější možnosti, například zda pracovat jako OSVČ, či založit s. r. o. Je to zkrátka taková podnikatelská základní

škola, která vás připraví na střední a snad i na vysokou. Těmi jsou v našem případě další knihy z naší edice – velmi praktická příručka *Jak se připravit na kontroly z úřadů* a šikovný průvodce *Jaké nástroje vám usnadní podnikání*.

Knihy Jak založit vlastní firmu vás krok za krokem provede založením nové firmy a ve své druhé části* upozorní na vše, co by mělo po jejím založení následovat. Na rozdíl od řady rad a tipů z internetu obsahuje praktické a ověřené informace – posvětila nám je totiž svatá podnikatelská trojice účetní-notář-advokát.

Oblast zakládání firem se v české legislativě mění spíše pomaleji, ovšem není v našich silách garantovat, že obsah knihy bude platný dlouhé desítky let. Naše informace jsou tedy *platné vždy k datu vydání*.

Přeji vám, abyste veškerou administrativu spojenou se založením firmy zvládli s lehkostí a úsměvem. Pokud vám něco nepůjde tak, jak byste si představovali, s důvěrou se na nás můžete obrátit. Ze zkušenosti vím, že založením firmy začíná úplně nová etapa ve vašem životě, která bude jedním velkým dobrodružstvím. Znam to velmi dobře. Budete mít toho nejlepšího, ale zároveň i toho nejpřísnějšího šéfa na světě. Sami sebe.

Ať se vám i vašemu podnikání skvěle daří!

Roman Sokola
Ofiguide, prosinec 2019

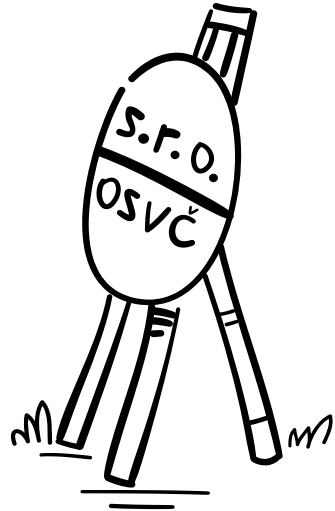

* Plnou verzi naší příručky si můžete koupit v našem e-shopu na www.ofiguide.cz.

I. ČÁST

1

PRVNÍ VOLBA: OSVČ VERSUS S. R. O.

” Častá otázka, která se objevuje
ve světě podnikání, je – proč?
To je určitě dobrá otázka,
ale stejně důležitá je otázka – proč ne?
– **JEFF BEZOS** “



Každý, kdo plánuje rozjezd podnikání, si musí nejprve odpovědět na několik zásadních otázek. A tou hlavní je: **OSVČ, nebo firma?** Bude výhodnější podnikat jako živnostník, nebo si založit svou vlastní společnost? Pojďme si srovnat důležitá pro a proti, abyste se mohli lépe rozhodnout.

Čím ručíte a jakou máte odpovědnost?

Pokud budete podnikat jako OSVČ, ručíte za nezdary v byznysi **celým svým majetkem**. Když se ale dostane do problémů s. r. o., ručí za sebe už podle názvu (společnost s ručením omezeným) pouze omezeně, a to majetkem firmy. Jednotliví společníci pak jen do výše svého nesplaceného vkladu ze základního kapitálu.

Je každopádně pravda, že pokud je společnost v úpadku a její statutární orgán (jednatel) včas nepodá návrh na zahájení insolvenčního řízení, on a případně další jednatele odpovídají za porušení závazků do výše celého svého majetku. Největší průšvih by eventuálně mohl mít jednatel, kdyby neplnil funkci řádného hospodáře a konal tak, že by například společnost zbytečně předlužoval – to už je ale jiný příběh.

JAK BY TO VYPADALO V PRAXI:

Bedřich podnikal jako OSVČ v oboru stavebnictví a přihlásil se do veřejné zakázky na výstavbu mostu. A protože byl primárně zedník, další stavební práce delegoval na jiné kolegy. Dva jeho dodavatelé se ale s pracemi zpozdili, a tak Bedřichovi klient vypočetl nemalé penále. Protože k tomu ještě platil spolupracovníky na dalších zakázkách,

musel si navíc nějaké peníze i půjčit. Dostal se tak do dluhové pasti a jednoho dne mu přišel dopis od exekutorského úřadu, že mu zastavují dům, auto a veškerý další majetek osobního charakteru... Kdyby si Bedřich na začátku založil společnost, tohle by se nestalo. Jiná právní forma by ho sice před pochybením dodavatelů neochránila, nepřišel by ale o vlastní dům, který by si do firemního vlastnictví pravděpodobně nedával. Pokud tedy budete podnikat v rizikovém sektoru, ze kterého automaticky plyne vysoká zodpovědnost, o OSVČ raději ani neuvažujte a rovnou přemýšlejte, jak pojmenujete svou novou společnost.

Myslet musíte zároveň také na to, že vaše podnikání ovlivní společné jmění manželů. Do něj totiž patří nejen podíly jednoho z manželů v obchodní společnosti, ale také případné dluhy. Pokud se tedy rozhodnete podnikat, je vhodné se doma poradit s partnerem a nejlépe uzavřít smlouvu o manželském majetkovém režimu, kde můžete společné jmění manželů zúžit. Potřebnou smlouvu o manželském majetkovém režimu musí uzavřít manželé u notáře.

Placení daní, odvodů a pojištění

Společnost má ze zákona stanoveno, že musí vést kompletní **podvojný účetnictví** a zveřejňovat účetní závěrky v obchodním rejstříku. Jejich zpracování vyžaduje zkušenost, praxi a rozhodně se vyplatí oslovit kvalifikovanou účetní nebo firmu, která za vás tyto povinnosti vyřídí. Pokud se rozhodnete pro vlastní účetní, počítejte s náklady na pořízení účetního softwaru stejně jako s náklady na zaměstnance, které jsou v ČR jedny z nejvyšších v Evropě.

Administrativa u OSVČ je v tomto ohledu snadnější, protože si vystačí s jednoduchou daňovou evidencí, kdy schraňuje jen údaje o příjmech a výdajích svého podnikání. A to jsou pro většinu lidí lehké počty, ke kterým ani nepotřebujete zkušenou účetní. Určitou výhodou „osvčkářů“ je také možnost danit pomocí tzv. výdajových paušálů. To se hodí především těm podnikatelům, kteří nemají na svou činnost vysoké náklady (např. konzultanti, překladatelé, textaři aj.). Takovou volbu u s. r. o. mít nebudete, protože společnost musí danit dle reálného rozdílu mezi náklady a výnosy. Na druhou stranu je ale nutné říci, že paušály lze uplatnit maximálně z příjmu do výše dvou milionů korun. Pokud se navíc OSVČ stane plátcem DPH, její kontrolní hlášení a daňové přiznání budou prakticky stejné jako u s. r. o.

Coby OSVČ nebudete hradit ze zisku pouze daň z příjmů, která je 15 %, ale také měsíční odvody na **sociální a zdravotní pojištění** (minimální výše záloh v roce 2019 je 2 208 Kč pro zdravotní pojištění a 2 388 Kč pro sociální pojištění). Těmto poplatkům se u s. r. o. vyhnete. Společnost hradí 19% daň z příjmů právnických osob a následnou srážkovou 15% daň ze zisku rozděleného mezi společníky.

Srovnání OSVČ a s. r. o.

| ČINNOST | OSVČ | S. R. O. |
|---------------------------|---|--|
| NÁROČNOST ZALOŽENÍ | jednoduché a rychlé (návštěva kteréhokoliv živnostenského úřadu) | sami za cca 14 dní (nebo během pár dnů se specializovanou firmou) |
| POTŘEBNÝ KAPITÁL | minimální | minimální (základní kapitál od 1 Kč) |
| CENA ZALOŽENÍ | 1 000 Kč (živnostenský list) | min. 6 000 Kč (založení firmy) |
| RIZIKA PODNIKÁNÍ | ručí veškerým svým majetkem (nerozlišuje se majetek k podnikání a osobní) | ručí pouze majetkem firmy |
| ÚČETNICTVÍ A DANĚ | daňová evidence (neplátce DPH), kompletní přehledy (plátce DPH) | podvojný účetnictví a zveřejňování účetních závěrek |
| POJIŠTĚNÍ | sociální ani zdravotní pojištění nelze odečítat z daní | sociální i zdravotní pojištění odváděné za zaměstnance lze odečíst z daní |
| PŘEVOD A ŘÍZENÍ | nelze účinně přenechat řízení nebo převést podnikání na jinou osobu | poměrně snadno je možné převést majetek i závazky na jiný subjekt, lze přenechat řízení jednateli či jiné osobě formou plné moci |
| UKONČENÍ ČINNOSTI | možné ukončit snadno, teoreticky ze dne na den | náročnější proces likvidace společnosti |

SHRNUTÍ: Kterou variantu zvolit?

Když si k založení s. r. o. vyberete dobrého poskytovatele, budete mít firmu hotovou stejně rychle, jako kdybyste zakládali živnost. Zákon navíc založení s. r. o. v posledních letech velmi výrazně zjednodušil a rozjet vlastní společnost je tak skutečně snadné.


Forma **OSVČ** se vyplatí lidem, kteří podnikají v nákladově nenáročných oborech a současně neplánují v nejbližší době výrazné rozšíření svého byznysu. **Společnost s ručením omezeným** je naopak dobrá volba pro ty, kteří nechtějí nést riziko podnikání, ručit svým osobním majetkem a zároveň plánují svůj byznys do budoucna postupně rozvíjet. Prestiž firmy, i když ji tvoří jen jeden člověk, je navíc v mnoha oborech v očích obchodních partnerů a zákazníků stále větší než u samostatného živnostníka.

TIP



*Pokud stále váháte,
poradte se s účetním
či daňovým poradcem,
který vám s volbou pomůže.*

PROSTOR PRO VAŠE POZNÁMKY



Pokud chcete vědět víc...

- 1 ofiguide.cz/iv Založení vlastní firmy
- 2 ofiguide.cz/m7 Daňová evidence a podvojný účetnictví
- 3 ofiguide.cz/qr Odvody OSVČ na sociální a zdravotní pojištění
- 4 ofiguide.cz/4w Seznam listin o manželském majetkovém režimu
- 5 ofiguide.cz/kz Právní poradenství pro potřeby převodu podílů, odštěpení nebo fúze

Pro jednodušší vyhledávání ve webovém prohlížeči jsme všechny složité a dlouhé odkazy nahradili funkčními zkratkami, které vás stejně dobře odkážou na jednotlivé stránky nebo dokumenty. Kompletní přehled včetně původních odkazů najdete na konci knihy v kapitole „Odkazy na zdroje“.



JAK ZALOŽIT VLASTNÍ FIRMU (VERZE MINI)

Kolektiv autorů: Roman Sokola, Daniel Šácha, Monika Dvořáková, Markéta Šimková, Lucie Kopecká, Denisa Dvořáková, Šárka Novotná

Ilustrace: ayasuarjaya, Indonesia

Jazyková korektura: František Prokop

Grafický design: Johana Kratochvílová, signatura.cz, s.r.o.

Sazba: signatura.cz, s.r.o.

Tisk: Tiskárna Helbich, a.s.

Vydání první, Brno 2020

ISBN 978-80-907672-1-8


Doporučená prodejní cena: 199 Kč

Všechna práva na reprodukci knihy nebo jakékoliv její části jsou vyhrazena.

” Nedávno jsem potřeboval založit firmu kvůli novému podnikání. Než ale udělám takový důležitý krok, mám rád všechny informace pohromadě. A kniha *Jak založit vlastní firmu* mi dala přesně to, co jsem potřeboval. Jsem vděčný za tak ucelený a vyčerpávající návod!

“

Petr Popěk, majitel franšizy
BodyExpress.cz



Přečtěte si knihu, pokud:

- váháte nad tím, zda si koupit ready-made firmu,
- přemýšlíte nad zřízením virtuálního sídla firmy,
- chcete vědět, jaký má být základní kapitál firmy,
- nevíte, jak vymyslet název firmy, který na trhu obstojí,
- chcete mít sepsané všechny kroky na jednom místě.

ISBN 978-80-907672-1-8



9 788090 767218

Doporučená cena 199 Kč

JAKÉ POVINNOSTI VÁS ČEKAJÍ PO ZALOŽENÍ FIRMY?



Tyto informace naleznete v plné verzi naší příručky,
kterou si můžete objednat na www.ofiguide.cz